






TikTok Tips

-  Το TikTok είναι μία εφαρμογή που χρησιμοποιείται για να βλέπεις, να δημιουργείς και να μοιράζεσαι βίντεο
-  Δεν επιτρέπεται σε άτομα **άνω των 13 ετών** να δημιουργήσουν λογαριασμό. Προτείνουμε το όριο των **15 ετών** καθώς υπάρχουν θέματα ιδιωτικότητας και ακατάλληλου περιεχομένου
-  Όταν κάποιος κατεβάζει την εφαρμογή, μπορεί να δει το περιεχόμενο των άλλων χρηστών **χωρίς να δημιουργήσει ο ίδιος λογαριασμό**



Τι προφίλ να κάνω στο TikTok;

- Ιδιωτικό προφίλ: μόνο ο χρήστης του λογαριασμού μπορεί να δει τα βίντεο
- Δημόσιο προφίλ: όλοι οι χρήστες μπορούν να δουν τα βίντεο



Ποιος μπορεί να δει το βίντεο μου; (ρυθμίσεις ιδιωτικότητας)

- Followers (για ιδιωτικά προφίλ): εμφανή σε όσους ακολουθούν το λογαριασμό
- Friends: εμφανή μόνο σε φίλους

Μπορείτε να **φιλτράρετε ποιος** μπορεί να στείλει μήνυμα, να κάνει like ή να σχολιάσει το βίντεο σας

**Πόσο ασφαλές
είναι
το TikTok;**



Οι χρήστες μπορούν να αντιδράσουν σε ένα βίντεο, να ακολουθήσουν έναν λογαριασμό ή να στείλουν μηνύματα ο ένας στον άλλο, οπότε υπάρχει ο κίνδυνος άγνωστοι να μπορούν να επικοινωνήσουν απευθείας με παιδιά



Το “grooming” έχει πάρει μεγάλες διαστάσεις στο TikTok, καθώς υπάρχουν τα αρπακτικά του διαδικτύου που προσεγγίζουν παιδιά



Τα παιδιά μπορεί να κάνουν κάτι επικίνδυνο για να πάρουν περισσότερα likes ή ακολούθους, οπότε είναι σημαντικό να μιλήσουμε για το τι μοιράζονται και με ποιον



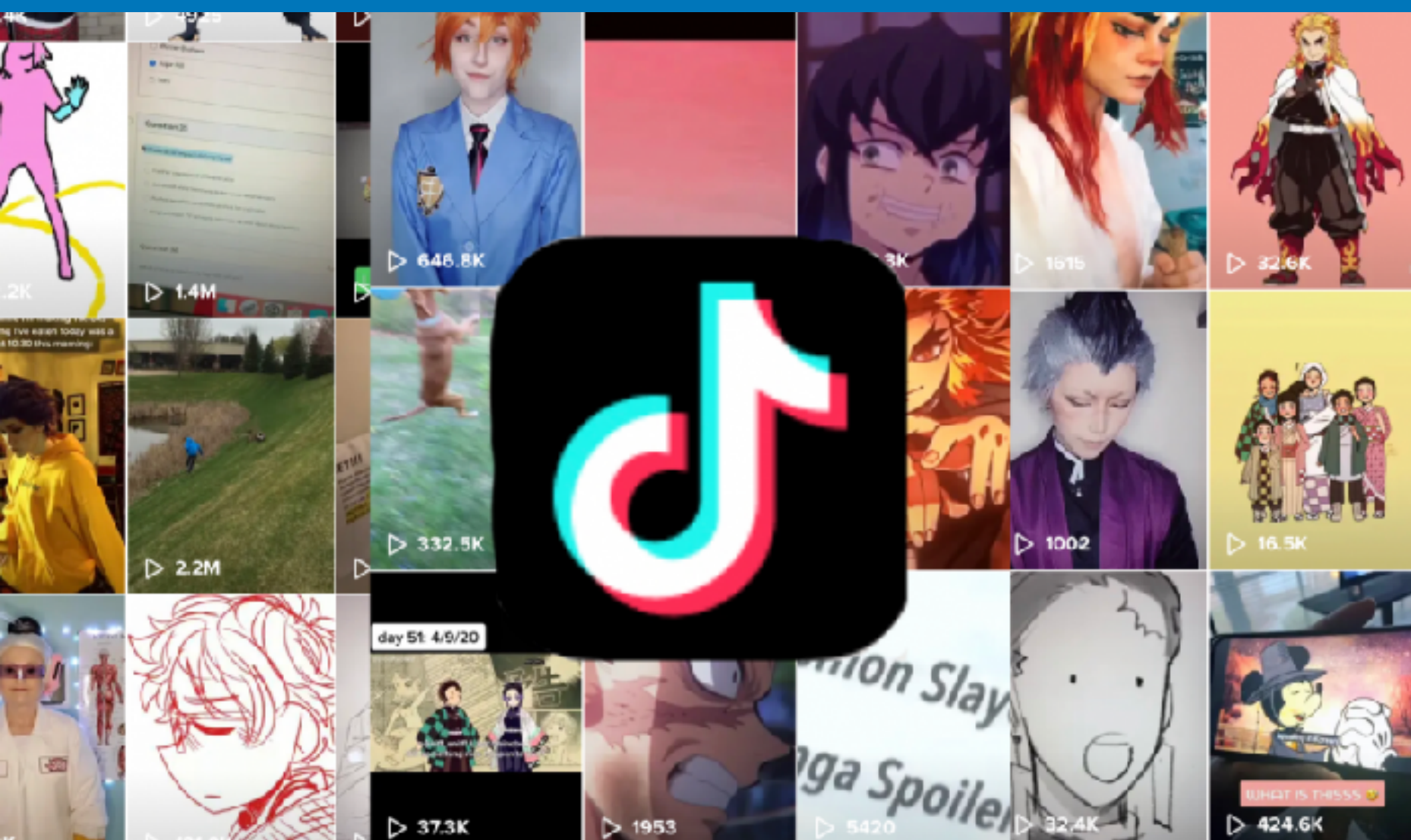
Υπάρχει ακατάλληλη γλώσσα και περιεχόμενο σε τραγούδια και βίντεο, τα οποία δε μπορούν να φιλτραριστούν

Τι ισχύει για τους εφήβους;



Όλοι οι λογαριασμοί των εγγεγραμμένων χρηστών από τις ηλικίες 13 έως 15 είναι **ιδιωτικοί by default**

- Το TikTok επιτρέπει τη **λήψη βίντεο** μόνο αν έχουν δημιουργηθεί από χρήστες **16 ετών και άνω**. Για τους χρήστες μεταξύ 16 και 17 ετών η επιλογή για λήψη του βίντεο είναι απενεργοποιημένη by default, εκτός κι αν ο χρήστης το επιτρέψει
- Μόνο οι χρήστες ηλικίας **16 ετών και άνω** μπορούν να κάνουν **ζωντανή μετάδοση** και να χρησιμοποιούν απευθείας μηνύματα. Μόνο χρήστες **άνω των 18 ετών** μπορούν να αγοράσουν, να στείλουν ή να λάβουν εικονικά δώρα



Οδηγίες για τους γονείς

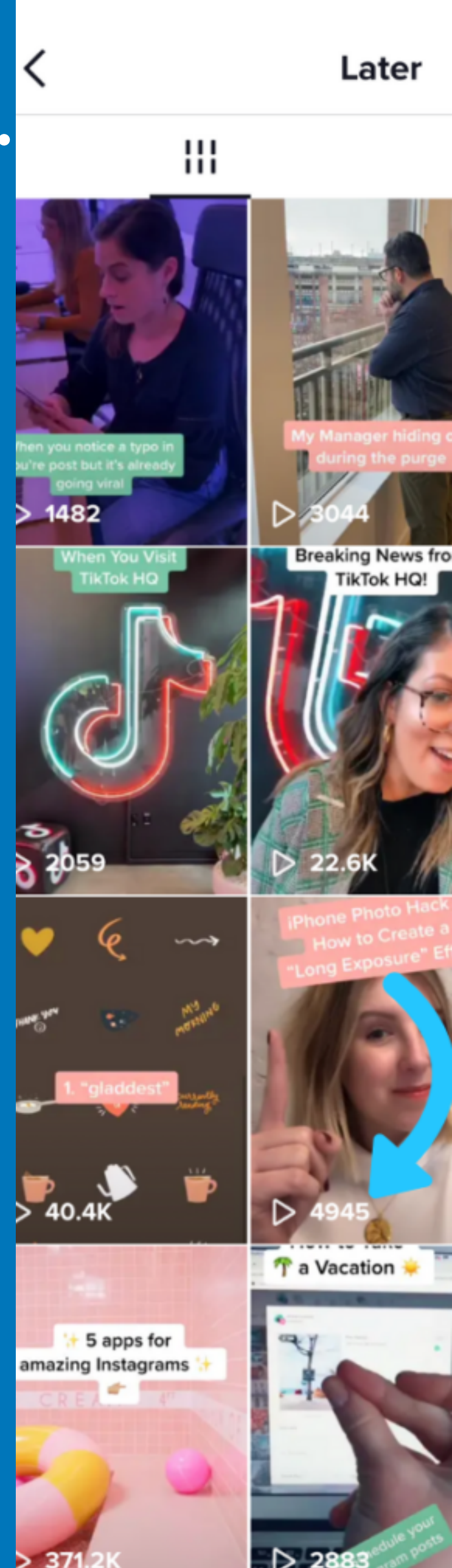
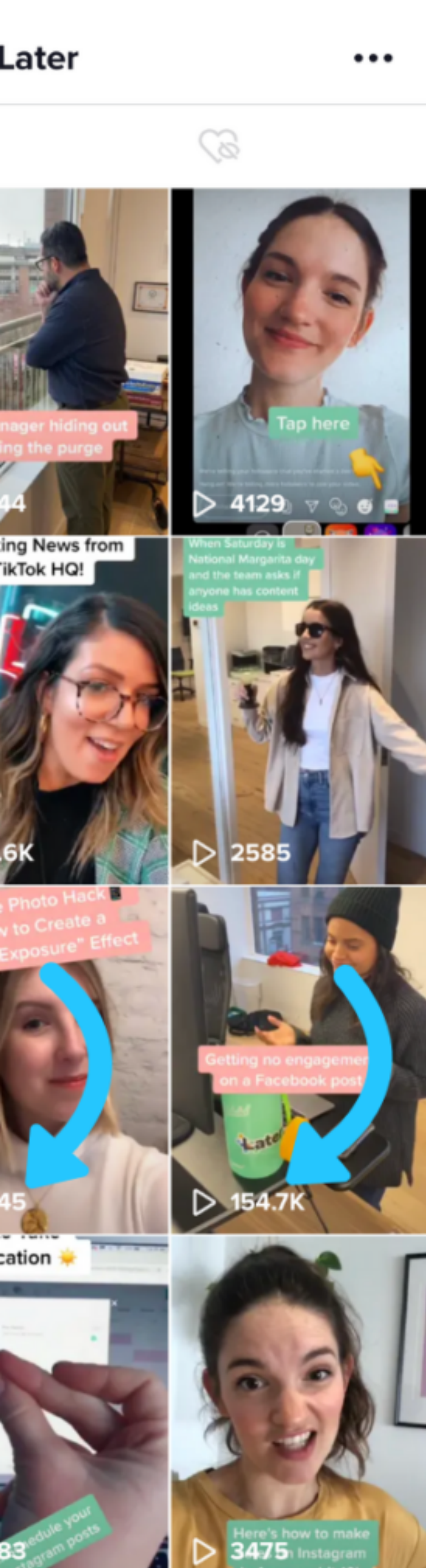
- Ανοίξτε **διάλογο** με τα παιδιά σας για τις εφαρμογές που χρησιμοποιούν. Καμία εφαρμογή γονικού ελέγχου δεν είναι καλύτερη από τη συζήτηση που θα κάνετε για τη διαδικτυακή ασφάλεια
- Ζητήστε από το παιδί να σας δείξει πώς λειτουργεί το TikTok. **Κάντε ένα βίντεο μαζί** και κρατήστε το ιδιωτικό ώστε να το βλέπετε μόνο εσείς

Family Pairing:

και στα δύο τηλέφωνα, πατήστε τις τρεις κουκκίδες δίπλα στο προφίλ χρήστη. Πατήστε Family Pairing και συγχρονίστε το λογαριασμό σας με το παιδί σας μέσω του κωδικού QR

Χρησιμοποιήστε κάποιο “**συμβόλαιο**” χρήσης του κινητού, το οποίο θα αναγράφει τις ώρες/μέρες χρήσης της εφαρμογής και θα υπογραφεί από το γονέα και το παιδί

- Δείξτε στα παιδιά σας θετικούς και **δημιουργικούς τρόπους** που μπορούν να χρησιμοποιήσουν το TikTok
- Ελέγξτε ότι το παιδί έχει επιλέξει την **αληθινή του ηλικία** στην εφαρμογή



Οδηγίες για χρήστες κάτω των 18 ετών

- Ό,τι συμβαίνει στο TikTok, συμβαίνει και στην **πραγματική ζωή**
- Αν δούμε περιστατικό **cyber-bullying** ενημερώνουμε κάποιον ενήλικα και κάνουμε αναφορά (report)
- Ακολουθούμε τους **κανόνες των γονέων** για τα μέσα κοινωνικής δικτύωσης
- Δε δημοσιεύουμε ποτέ βίντεο στα οποία φαίνονται **ιδιωτικά μέρη** του σπιτιού ή υπάρχουν προσωπικά δεδομένα πχ. διεύθυνση, τηλέφωνα, ονόματα κα.
- Χρησιμοποιήστε ένα δυνατό **κωδικό** άνω των 8 χαρακτήρων, με γράμματα και σύμβολα
- Επιλέγουμε την **αληθινή μας ηλικία** όταν δημιουργούμε ένα λογαριασμό

Restricted Mode:

φιλτράρει
ακατάλληλο
περιεχόμενο

Όριο χρήσης:

υπάρχει ρύθμιση, η οποία προστατεύεται με κωδικό, και ειδοποιεί τους χρήστες όταν ξεπεράσουν ένα καθορισμένο χρονικό όριο πχ. 30'

Δε δεχόμαστε ποτέ
μηνύματα από
αγνώστους

THINK
SAFETY